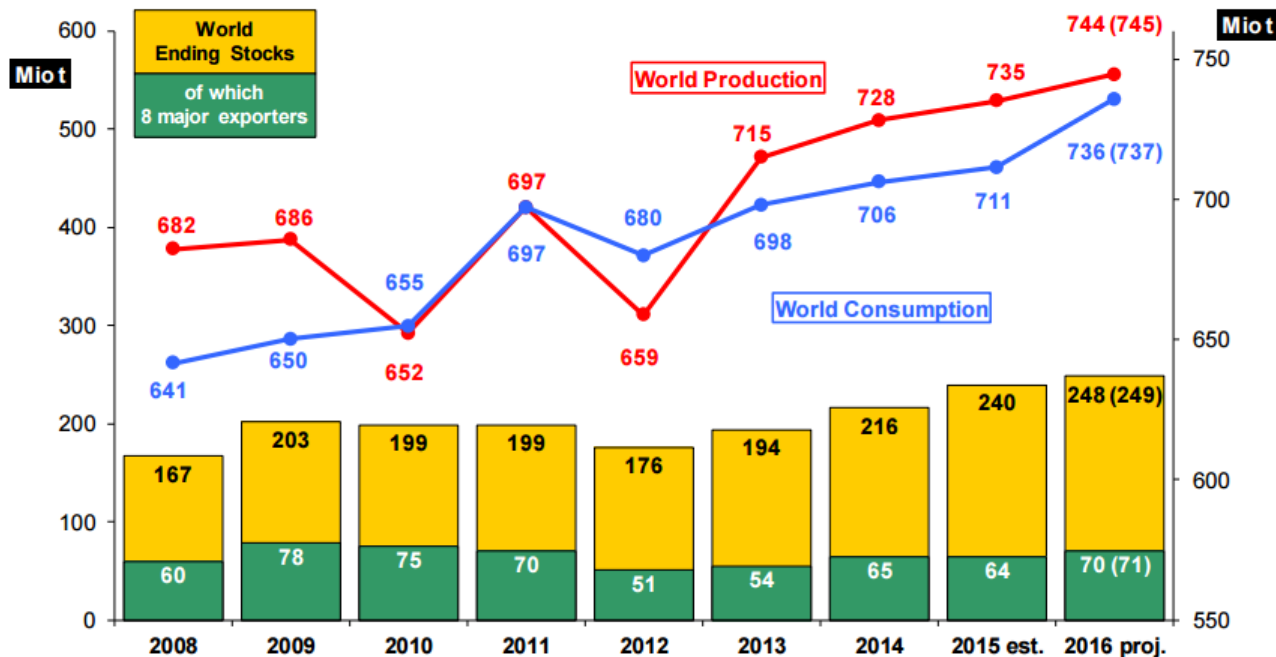


Trend vývoja trhu komodít vo svete a jeho dopad na slovenskú poľnohospodársku prvovýrobu

EMIL MACHO



Svetová produkcia, spotreba a zásoba pšenice



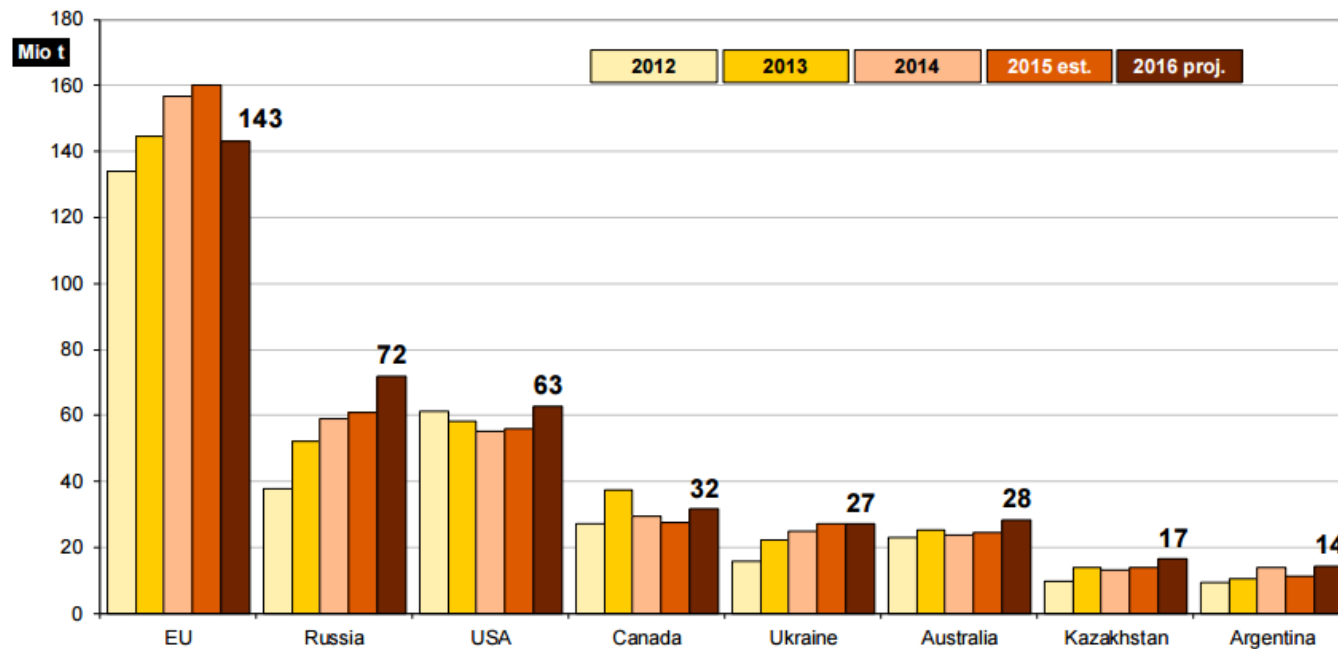
Source: USDA October report

- svetová produkcia

2016/2017

745 mil. ton
(rekord)

Produkcia pšenice vo svete



Source: USDA October report

Produkcija, spotreba, export a zászoby pšenice na Slovensku

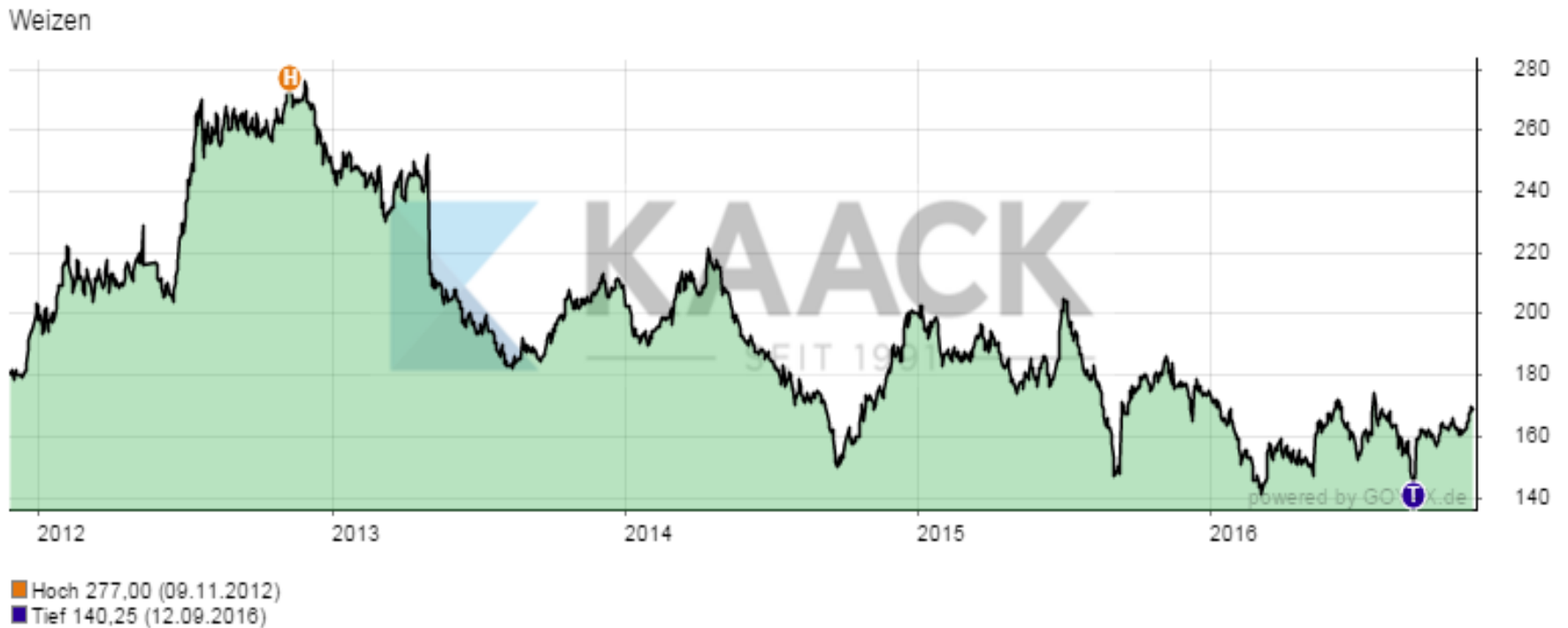
Produkcija v tis. TON	2011	2012	2013	2014	2015	2016
SR	1631	1275	1684	2 072	2 082	2 284

Spotreba v tis. TON	2011	2012	2013	2014	2015	2016
SR	1042	1038	1090	1 079	979	950

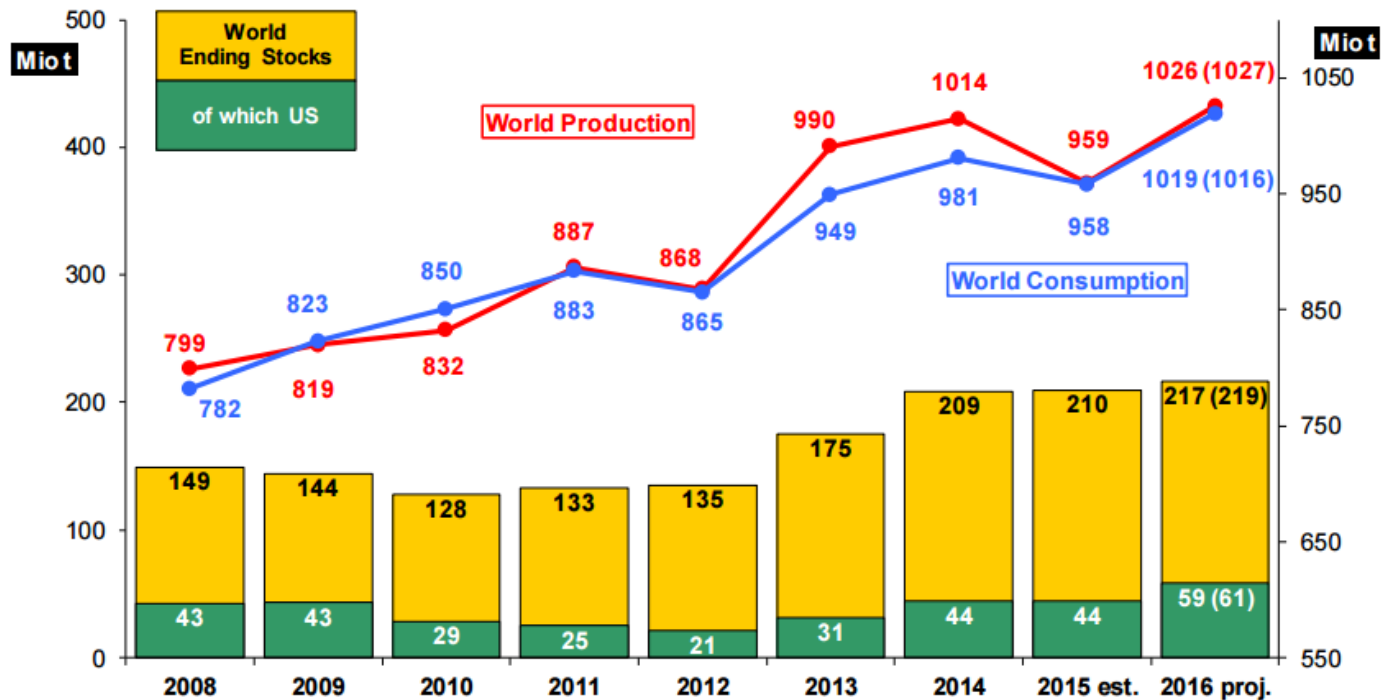
Export v tis. TON	2011	2012	2013	2014	2015	2016
SR	562	486	772	784	1 090	1 200

Konečná zásoba v tis. TON	2011	2012	2013	2014	2015	2016
SR	308	221	128	425	568	566

Cenový vývoj pšenice počas 5 rokov

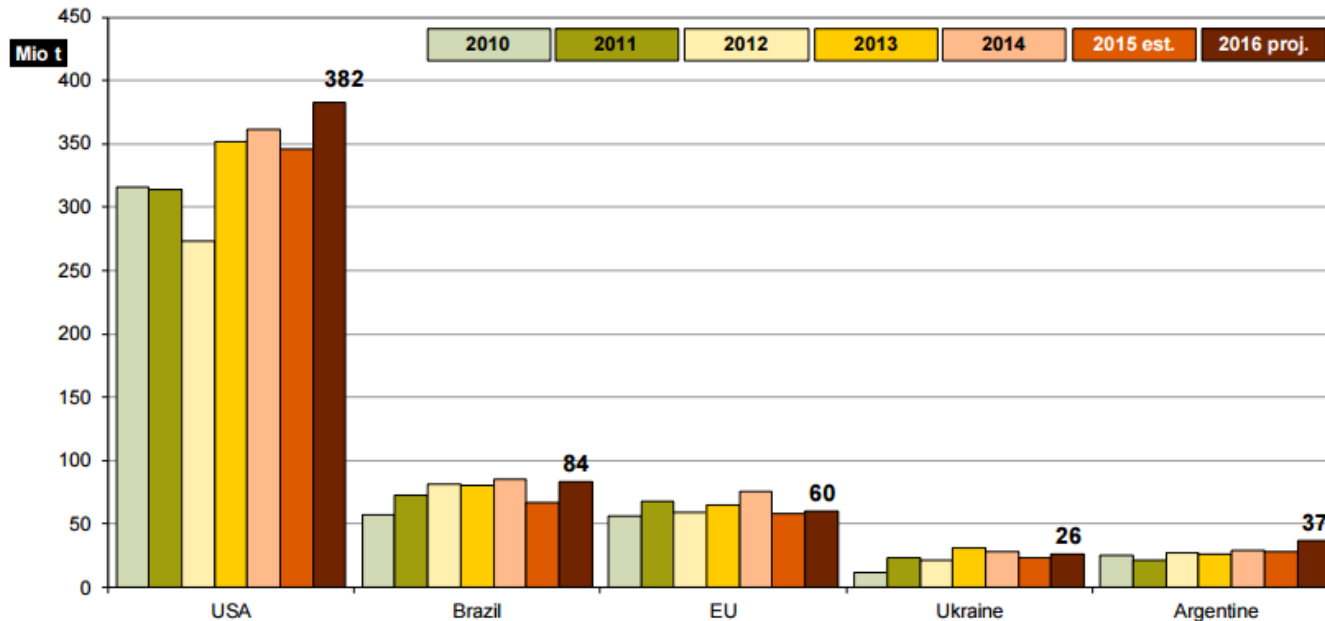


Svetová produkcia, spotreba a zásoba kukurice



Source: USDA October report

Vývoj produkcie kukurice vo svete



Source: USDA October report

Produkcija, spotreba, export a zásoby kukurice na Slovensku

Produkcija v tis. TON	2011	2012	2013	2014	2015	2016
SR	1444	1170	1123	1 814	1 056	1 805

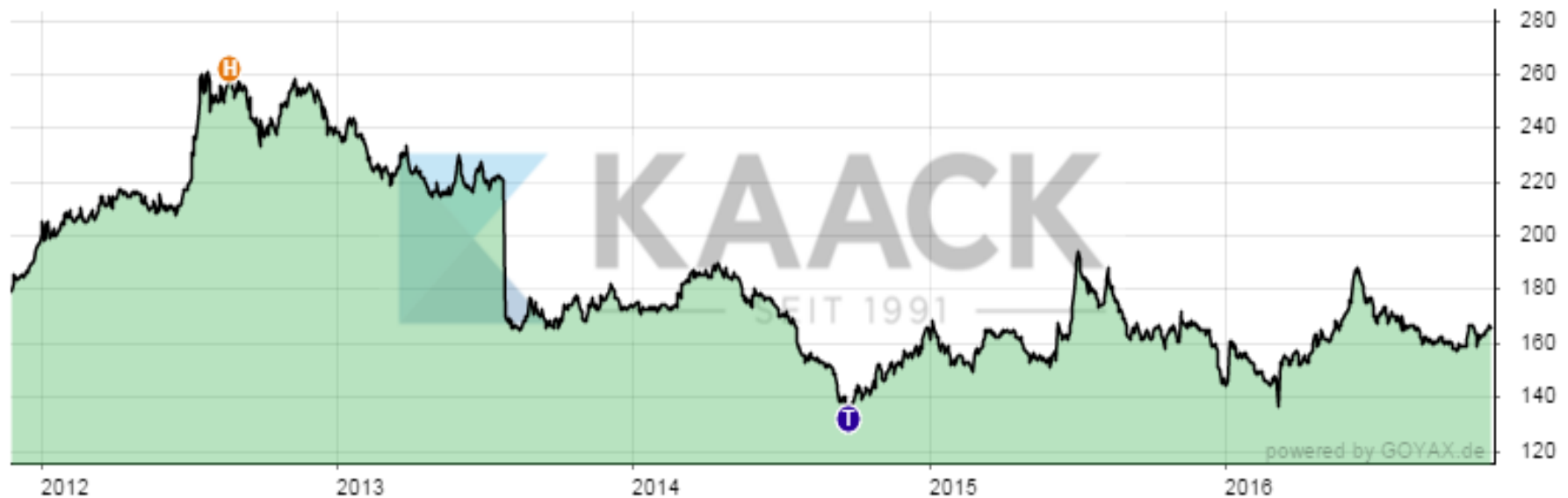
Spotreba v tis. TON	2011	2012	2013	2014	2015	2016
SR	781	1011	1021	885	917	885

Export v tis. TON	2011	2012	2013	2014	2015	2016
SR	521	375	338	601	600	950

Konečná zásoba v tis. TON	2011	2012	2013	2014	2015	2016
SR	446	399	306	803	481	333

Cenový vývoj kukurice počas 5 rokov

Mais



■ Hoch 261,75 (21.08.2012)
■ Tief 131,25 (23.09.2014)

-
- tento rok rekordný v UA, 86 mil. ton obilnín, s tým súvisiaci tlak na modernizáciu infraštruktúry
 - objem exportu z UA medziročne vzrástol o 6%, nestíhajú vykryť dopyt
 - v posledných rokoch vzrástol objem exportu obilnín z Ruska o 30%
 - v Rusku najlepšia úroda obilnín za posledných 25 rokov, nenavýšili sa plochy, ale je lepšia úroveň agrotechnológie
 - kurz USD/EUR
 - Európa stráca prirodzené trhy
 - špekulácie
 - ropa

Ďakujem za
pozornosť

